

**“Robin il Pettiroso”
Nido e Infanzia
il Melograno**



Anno Scolastico 2005 - 2006





CHI E' ROBIN?

All'inizio dell'anno scolastico (autunno) siamo andati in uscita nel cortile della scuola per cominciare a conoscere il nostro nuovo amico Robin e aiutarlo nella sua ricerca di provviste speciali per la lunga stagione fredda.

Attraverso un percorso sensoriale abbiamo fatto conoscenza con il personaggio fantastico che ci ha poi accompagnati durante l'anno scolastico, alla scoperta delle stagioni e delle loro trasformazioni.

Suoni, colori e profumi ci hanno aiutati a scoprire il mondo di Robin e dei suoi amici pennuti, che ci hanno fatto tanta compagnia con il loro canto e che abbiamo aiutato (insieme alle maestre, alle mamme e ai papà) a superare il rigido inverno.



Robin manda una lettera alla scuola dell'infanzia...

“Ciao a tutti! Il mio nome è Robin. Lo sapete che animale sono? Bravi, avete indovinato. Sono un pettirosso!!! Come state? Spero bene. Io invece sono un po' triste, perché ho dovuto abbandonare la mia bellissima casa in collina perché ormai fa davvero tanto freddo. Infatti siamo in Autunno e non si trovano più tante cose buone da mangiare. Ma lo sapete voi cos'è l'Autunno? Provate a guardarvi intorno e portatemi una cosa del cortile della scuola che mi dice che siamo in autunno. Bravi! Avete portato tante cose autunnali. Ma adesso è venuto il momento di spiegarvi il perché della mia tristezza. Dovete sapere che, in questo periodo dell'anno, tutti si affaccendano per procurarsi le provviste necessarie al letargo invernale. Tutti lavorano in continuazione e nessuno ha più il tempo di giocare con me. Dicono che sono pigro, sapete cosa vuole dire? Credo significhi che non ho voglia di lavorare, eppure anche io sto facendo le mie provviste. Provviste un po' speciali però!!! Anzi, vi va di aiutarmi? Vi assicuro che sarà un gioco divertentissimo!!! Pronti? Via!



Ora raccogliamo i **raggi del sole**, perché in inverno anche il sole va quasi in letargo e ci mancherà moltissimo!!!



Adesso cerchiamo i **colori** dell'estate, per illuminare le nostre case durante le lunghe giornate invernali. E' molto difficile, ma sono sicuro che ce la farete.



Ora annusate e raccogliete i **profumi**, per riscaldarci il cuore quando ci sarà tanto freddo.

Siete stati bravissimi ma è arrivato il momento di fare la cosa più difficile: portiamoci via un po' di **suoni**...come? Proprio non lo so, ma sono sicuro che vi verrà una magnifica idea. Intanto ascoltate!



Siete stati davvero bravi, ma dobbiamo trovare un modo per portarci via tutto ciò che abbiamo raccolto. Cosa ne dite di fare un bellissimo collage? Sapete cos'è? Proviamo a mettere insieme tutto quello che abbiamo raccolto costruendo un vero e proprio quadro della Natura. Così i miei amici uccellini capiranno che anche le mie provviste speciali sono utili durante il freddo e rigido inverno.

Adesso vi devo salutare, perché mi devo trovare un posticino per passare la notte. Cosa ne dite se rimango nel vostro cortile per un po' di tempo? Così potremo giocare ancora insieme come abbiamo fatto oggi. Mi sono davvero divertito moltissimo.

A presto,
il vostro nuovo amico
Robin





E una al nido...

Ciao a tutti! Mi chiamo Robin.
E sono un pettirosso!!!

Io sono un po' triste, perché non ho più
la mia casa

ormai fa davvero tanto freddo!

Infatti siamo in Autunno!!!!

Provate a guardarvi intorno e portatemi una
cosa del cortile della scuola che mi dice che
siamo in autunno.

Anche io sto facendo le mie provviste.

Provviste un po' speciali però!!!

Un po' di **raggi di sole**,
per ricordare che il freddo finirà

I **colori** dell'estate, per illuminare
le lunghe giornate invernali.

I **profumi**, per riscaldare il cuore quando
ci sarà tanto freddo.

E ora... portiamoci via un po' di **suoni**.

Adesso devo andare.

Posso rimanere nel vostro giardino a dormire?

Grazie mille!!!

A presto, il vostro nuovo amico

Robin il pettirosso



**Poi incontra anche le
mamme e i papà...**




**... E presenta tutti
i suoi amici che
vivono in città!**



PangEA

I BAMBINI RE-INVENTANO ROBIN!




Con l'happy-mais




Con i colori a dita



LE MANGIATOIE PER GLI UCCELLINI



Per ringraziare i bambini dell'aiuto Robin ci ha mandato una sua cara amica, Lalla la Farfalla, per insegnarci a costruire le mangiatoie per i piccoli uccellini che durante l'inverno non sanno cosa mangiare. Con l'aiuto di mamme e papà e con un po' di fantasia abbiamo trasformato vecchie bottiglie, cartoni del latte e retine per gli agrumi in bellissime mangiatoie che nei giorni successivi sono diventate il ristorante preferito dai nostri piccoli amici!



Diversi modelli di mangiatoie realizzate dai bimbi e dai genitori con materiale di recupero





“Il nostro frequentatissimo e graditissimo ristorante”



MAESTRI PASTICCERI

Con della buonissima pasta frolla abbiamo creato tanti biscotti per gli uccellini e li abbiamo arricchiti con uvetta e semi colorati, come miglio, panico e altro ancora! Dopo la cottura li abbiamo appesi nel giardino della scuola e abbiamo atteso pazienti l'arrivo dei nostri piccoli amici.



BISCOTTI SPECIALI PER ROBIN E I SUOI AMICI...





LE REGOLE PER ALIMENTARLI CORRETTAMENTE



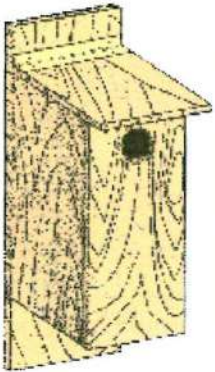
Questi biscottini vanno somministrati agli uccelli in luoghi non accessibili a cani e gatti perché costituiscono un pasto molto appetitoso anche per loro.

Possibilmente vanno posizionate su davanzali o sopra i tetti, o ancora appese nelle retine dei limoni e sistemate tra i rami degli alberi.

Non appena Pettirossi o Cinciallegre si accorgono della leccornia, anche Passeri, Storni e Merli divengono frequentatori abituali del buffet gratuito messo a loro disposizione.

Nelle giornate di neve o gelo questo alimento riduce o elimina la mortalità dei piccoli passeriformi, che nell'arco di un inverno può raggiungere anche il 70% di una popolazione.







CASA DOLCE CASA...



**La primavera
è ritornata e
il nostro
amico ha
bisogno di
una casa da
rendere
accogliente
per i suoi
piccoli che
tra poco
nasceranno...**



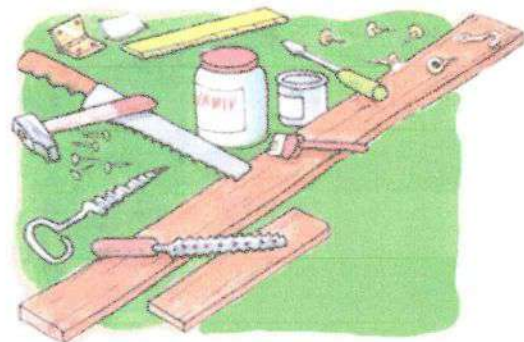
Il Sopralluogo degli esperti...



Le essenze arboree scelte sono state
Pioppo, Quercia e Platano




LA COSTRUZIONE dei NIDI ...



... E il loro posizionamento sugli alberi più adatti ...



E finalmente con l'arrivo della primavera Robin ci ha invitati nella sua casa estiva!



Alla fine del percorso, infatti, siamo tornati una seconda volta al Parco Amendola per osservare i nidi costruiti e posizionati insieme a mamme e papà e per incontrare il nostro amico Robin. Abbiamo potuto osservare diverse tracce, segno della presenza di probabili inquilini nei nostri nidi e abbiamo studiato gli alberi, mediante la raccolta di foglie, semi, fiori e grazie al frottage della corteccia





CARTA DI IDENTITÀ

NOME _____

CALCO DELLA CORTECCIA

LA FOGLIA

IL FRUTTO/IL FIORE



**Attraverso questa avventura
abbiamo scoperto che anche
in città ci sono luoghi dove gli
animali possono vivere
tranquilli e in armonia con
l'uomo e soprattutto coi
bambini!**



PangEA

Il presente documento è tratto dal sito web “Documentaria” del
Comune di Modena: <https://documentaria.comune.modena.it>

Titolo: Robin il pettirosso

Sottotitolo:

Collocazione: SC 74



Comune di Modena



Copyright 2022 © Comune di Modena.

Tutti i diritti sono riservati.

Per informazioni scrivere a: memo@comune.modena.it