


Attività natalizie di Lingua Inglese

insegnante Maria Bongarzone



*a. s. 2000/2001 Scuola Comunale dell'Infanzia
"Tonio e Pestalozzi" - Modena*

CHRISTMAS 2000

SCUOLE TONIOLO E PESTALOZZI

La festa di Natale , con le tre canzoni scelte in accordo con le insegnanti di sezione, ha riempito tutto il mio programma per il mese di Dicembre. Questo, però, non poteva significare semplicemente cantare tutti i giorni. Ho voluto dare a tutti i bambini, sia ai 4 sia ai 5 anni, la possibilità di esprimere la loro creatività facendo insieme a me dei lavori artistici che potessero diventare simpatici regali "d'inglese" per i loro famigliari (dei biglietti d'auguri natalizi). Volevo anche impegnarli manualmente mentre si cantava, cossiché imparare le canzoni diventasse meno pesante e difficile per loro. In effetti, le attività si sono svolte in un clima sereno, divertente ed abbastanza disciplinato per tutte le 5 sezioni. Si è dimostrato un modo molto efficace per imparare le tre canzoni, inoltre ascoltare ripetutamente le musiche mentre si lavorava ha creato un clima allegro e molto natalizio !

Le attività creative comprendevano :

1. CHRISTMAS CARDS – biglietti d'auguri natalizi

a) 4 ANNI – Toniolo e Pestalozzi

Cartoncino bianco: sulla parte esterna frontale il loro disegno di CHRISTMAS TREE con "glitters" (brillantini oro e argento); all'interno la scritta MERRY CHRISTMAS fatta da me e le loro firme;

b) 5 ANNI – Toniolo

Cartoncino bianco: TREES, BALLS, STARS (alberi, palline e stelle) di carta oro adesiva da ritagliare ed incollare sul davanti del biglietto; all'interno la scritta MERRY CHRISTMAS in oro fatta da me o da alcuni bambini che l'hanno saputo copiare e le loro firme;

c) 5 ANNI – Pestalozzi

Cartoncino rosso: sul davanti del biglietto collage di diversi ritagli di carta colorata, trasparente, lucida incollati su TREES, BELLS, STARS di carta dorata preparati da me, che loro hanno ritagliato ed incollato; la scritta MERRY CHRISTMAS in oro all'interno fatta da me e la loro firma.

2. DRAWINGS – Disegni

CHRISTMAS TREE – albero di Natale con addobbi e regali

RUDOLPH con o senza la slitta

SANTA CLAUS – Babbo Natale

CHRISTMAS PARTY – la festa di Natale al teatro (Pestalozzi)

3. FOTOCOPIES – fotocopie da colorare, ritagliare ed incollare

RUDOLPH THE RED-NOSED REINDEER

MATCHING GIFTS– trovare i regali uguali

CHRISTMAS SONGS – le canzoni con le parole e il disegno

4. CHRISTMAS TREE

Al Pestalozzi, dove ho più spazio disponibile, ho fatto un CHRISTMAS TREE di cartoncino verde attaccato ad un pannello mobile. I bambini hanno decorato l'albero con palline e strisce colorate che avevano ritagliato da materiale di recupero fornito da me. Intorno all'albero hanno attaccato fotocopie colorate e ritagliate di "TOY GIFTS" (regali di giocattoli). Con questi stessi TOYS ho preparato una tombola con la quale hanno giocato durante tutto il mese di Dicembre.

CHRISTMAS SONGS

1. "WE WISH YOU A MERRY CHRISTMAS" : la più semplice e la più facile da imparare -per i 4 anni solo ritornello e per i 5 anni tutta la canzone;
2. "JINGLE BELLS" : per i 4 e 5 anni i.c.s.
3. "RUDOLPH THE RED NOSED REINDEER" : solo per i 5 anni

Ho registrato su varie cassette queste tre canzoni con la musica e le parole prese da un C.D. di CHRISTMAS SONGS, inoltre ho registrato la mia voce che cantava le canzoni, senza sottofondo musicale, affinché fosse più facile la comprensione per i bambini. Ho dato una cassetta ad ogni sezione e naturalmente, laddove le maestre l'hanno fatta sentire con maggior frequenza (ogni giorno) i bambini hanno imparato le canzoni molto bene. Con me hanno incominciato le canzoni i primi di Dicembre, dopo THANKSGIVING, e le cantavamo durante le attività creative. Solo l'ultima settimana abbiamo fatto il ripasso cantando diverse volte. Al Pestalozzi per due pomeriggi ho fatto le prove insieme all'insegnante di musica con le 2 sezioni dei 5 anni.

ALTRE ATTIVITA'

Sia al Pestalozzi, dove il tema dello spettacolo dei genitori era "RUDOLPH", sia al Toniolo, ho raccontato con libri e una cassetta la storia di RUDOLPH THE RED-NOSED REINDEER. La storia è piaciuta tantissimo soprattutto ai 4 anni che non la conoscevano infatti parecchi bambini hanno sfogliato e guardato i libri con molto interesse. Inoltre hanno fatto dei disegni liberi di RUDOLPH, con o senza slitta, e di SANTA CLAUS e chi voleva poteva colorare delle fotocopie tratte da scene dei miei libri.

Con i 4 anni abbiamo fatto un gioco motorio di RUDOLPH: li ho fatti mettere in due file in cui ogni bimbo appoggiava le mani sulle spalle del bimbo davanti a sè. Scegliendo ogni volta a turno un Rudolph ed un Santa Claus per guidare le file (slitte o "sleigh") loro dovevano correre e saltellare (come renne) intorno il tavolo cantando la canzone. Questo gioco è stato molto divertente e gli è piaciuto così tanto che abbiamo dovuto ripeterlo diverse volte!

Con i 5 anni facciamo ogni giorno il calendario ed anche in Dicembre ho svolto regolarmente questa attività. Così ad ogni incontro, oltre a dire il giorno della settimana e la data del mese, contavamo quanti giorni mancavano a NATALE. Chiedevo : "HOW MANY DAYS 'TILL CHRISTMAS ?" "Loro capivano e dicevano "Quanti giorni fino a NATALE ?" ed insieme contavamo i giorni che mancavano fino al 25 dove al posto del numero vi era un simbolo che rappresentava CHRISTMAS (ovviamente, tutto ciò in Inglese).

Come allestimento delle mie "aule", al Toniolo, ho messo un SANTA CLAUS gigante con un sacco di TOYS su uno dei pannelli, regalatomi da mia amica insegnante USA. Su un altro pannello rivestito da me di cartoncino dorato ho scritto MERRY CHRISTMAS in rosso dove ho appeso i loro disegni dei CHRISTMAS TREES. Mentre il terzo pannello, sul quale il tema era RUDOLPH THE RED NOSED REINDEER, l'ho decorato con i loro disegni e fotocopie colorate. Al Pestalozzi ho fatto la stessa cosa con i due pannelli grandi ma non avendo un altro SANTA CLAUS ho fatto il CHRISTMAS TREE addobbato dai bambini.

Allegati:

- fotocopie
- fotografie
- biglietti d'auguri
- disegni

RUDOLPH THE RED-NOSED REINDEER



Rudolph the red-nosed reindeer, had a very
shiny nose;
And if you ever saw it, you would even say
it glows!

All of the other reindeers, used to laugh and
call him names;
They never let poor Rudolph, join in any
reindeer games.

Then one foggy Christmas eve Santa came
to say: "Rudolph with your nose so bright,
Won't you guide my sleigh tonight."
Then how the reindeers loved him, as they
shouted out with glee: "Rudolph the rednosed
reindeer you'll go down in history!"

Jingle Bells


Jingle Bells!
Jingle Bells!
Jingle all the way!
Oh, what fun it is to ride
In a one horse open sleigh!
Jingle Bells!
Jingle Bells!
Jingle all the way!
Oh, what fun it is to ride
In a one horse open sleigh!

I. Dashing thro' the snow
In a one horse open sleigh,
O'er the fields we go,
Laughing all the way;
Bells on bobtail ring,
Making spirits bright,
What fun it is to ride and sing
A sleighing song tonight!

II. A day or two ago
I thought I'd take a ride,
And soon Miss Fannie Bright
Was seated by my side;

The horse was lean and lank
Misfortune seem'd his lot,
He got into a drifted bank,
And we, we got upstot!

Allegro moderato



1) Quan-ta ne-ve o'è que-sta
guardi un po', las-sù il
not-te in-tor-no a me e la gen-te pol-ri-de più che mai:
cie-lo è tut-to blu: le stel-le so-no or-mai lu-cen-ti più che mai. Che
sia-mo tut-ti qua. per ve-der pas-sar la slit-ta di Pa-
fo-sta di co-lor, che gio-ia in tut-ti ouor, si sen-te già nel-
-pà Na-tal che al-le-gra oor-re-rà. *Ritornello*
-l'a-ria ch'è la Not-te di Na-tal. Jin-gle Bells... Jin-gle Bells...





WE WISH YOU A MERRY CHRISTMAS

We wish you a Merry Christmas,
We wish you a Merry Christmas,
We wish you a Merry Christmas,
And a Happy New Year!



*REPEAT

Good tidings we bring to you and your Kin,
Good tidings for Christmas and a
Happy New Year!

. REPEAT

MATCHING GIFTS

NAME _____





**“Full power, Rudolph! Up, up,
and away!”**

"Up, up, and away!"



**Comet coaches the yearlings
during reindeer games.**







Il presente documento è tratto dal sito web “Documentaria” del Comune di Modena: <https://documentaria.comune.modena.it>

Titolo: Christmas 2000

Sottotitolo: Attività natalizie di Lingua Inglese

Collocazione: LS 74



Comune di Modena



Copyright 2022 © Comune di Modena.

Tutti i diritti sono riservati.

Per informazioni scrivere a: memo@comune.modena.it