

Circolo di Castelvetro

«Laboratori a classi aperte
per l'apprendimento della letto-scrittura
nelle scuole elementari»

Fase Alfabetica

PERCORSO N° 4

Legge in script e in diversi
caratteri

U.D. e Materiali

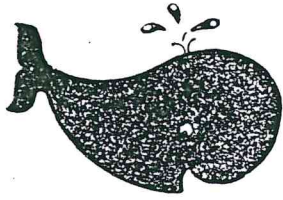


Anno Scolastico 1998/'99


+

Obiettivo: Leggere in script e in diversi caratteri


<p>1. Associa lo stampato maiuscolo allo script</p>	<ul style="list-style-type: none">• <i>Esercizi di trascrizione</i>• <i>In particolare per quelle lettere graficamente scambiabili (d-b , p-q , f-t , a-e , n-u) :</i><ul style="list-style-type: none">◆ <i>ricerca in un elenco il grafema dato come modello</i>◆ <i>ricerca in un elenco il grafema correttamente orientato</i> <p><i>N.B. Se si ritiene opportuno le attività indicate nelle fasi di acquisizione della lettura e scrittura, possono essere sviluppate direttamente in script</i></p>
<p>2. Riconosce il grafema nei diversi tipi di carattere</p>	<ul style="list-style-type: none">▪ <i>Dato una grafema l'alunno lo sa riconoscere presentato con diversi tipi di carattere:</i><ul style="list-style-type: none">◆ <i>in un elenco di segni</i>◆ <i>in un elenco di grafemi</i>◆ <i>all'interno di parole</i>




B	A	L	E	N	A
b	a	l	e	n	a



P	E	R	A
p	e	r	a




S	O	L	E
s	o	l	e




D	A	I	N	O
d	a	i	n	o




N	A	N	O
n	a	n	o




Z	A	I	N	O
z	a	i	n	o



M	A	R	E
m	a	r	e



F	I	O	R	E
f	i	o	r	e



T	O	P	O
t	o	p	o

GIOCO CON LE PAROLE

UNISCI LE PAROLE UGUALI POI CONTINUA CON LA LINEA FINO AL DISEGNO.


PANE

topo




RANA

re



LUNA

muro





ERBA

luna

PIPA

mela



NANO

nano

MELA

pipa




MURO

nave

PALO

erba



NAVE

rana

RE

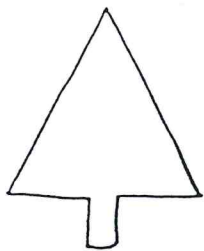
pane



TOPO

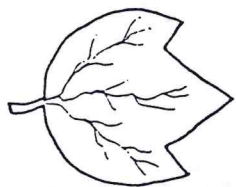
palo

Fai una croce sopra la «A» (e poi E, I) comunque sia scritta



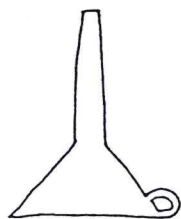
ALBERO
albero
albero
Albero

a	C	D	A	N	a	O	a	P	R	P	Z	C	a	F	Z
P	Q	A	R	a	S	P	A	S	N	O	D	N	L	G	a



EDERA
edera
edera
Edera

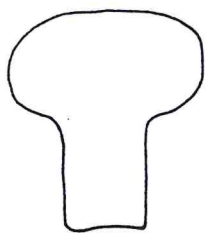
E	H	F	G	H	e	I	L	E	I	O	P	F	G
A	T	e	B	D	F	e	E	C	L	G	H	E	M



IMBUTO
imbuto
imbuto
Imbuto

A	I	N	P	R	i	S	T	ÿ	P	Q	i	N	Z	P
C	F	i	Z	E	N	ÿ	H	L	G	O	F	C	D	i

Fai una croce sopra la « T » (e poi M, L) comunque sia scritta



TAPPO

tappo

tappo

Tappo

A	B	T	Q	C	t	R	R	S	z	Z	T	N	t
t	M	C	L	z	V	T	F	t	N	D	G	S	Z




MONTAGNE

montagne

montagne

Montagne

B	E	M	O	D	H	S	C	I	P	m	L	V	m
m	N	G	M	A	T	M	R	Q	m	z	m	L	F



LAMPADA

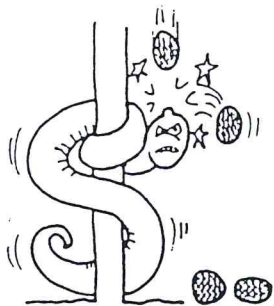
lampada

lampada

Lampada


A	L	D	T	l	P	E	F	H	L	R	C	I	B
F	G	N	O	I	V	l	H	T	Z	L	Q	S	L

Fai una croce sopra la «S» (e poi F, R) comunque sia scritta



SERPENTE
serpente
serpente
Serpente

D	C	G	Δ	L	B	g	M	P	N	s	U	O	S
S	I	H	A	S	s	Q	R	g	E	Δ	T	V	F




FARO
faro
faro
Faro

g	A	f	C	G	L	N	O	E	f	I	R	S	f
F	D	H	T	Q	g	P	N	f	V	U	F	T	B



RAGNO
ragno
ragno
Ragno

C	I	r	N	Z	R	F	z	Q	M	R	T	L	B
E	R	O	z	A	D	P	r	R	S	H	V	G	R



✿ COMPLETA LE RIGHE CON LE LETTERE MAIUSCOLE.

DA COSÌ A COSÌ

A a A A

B b B B

C c C C

D d D D

E e E E

F f F F

G g G G


H h H H

I i I I

L l L L

M m M M

N n N N



O o O O

P p P P

Q q Q Q

R r R R

S s S S

T t T T

U u U U

V v V V

Z z Z Z

ATTENZIONE


LE LETTERE MAIUSCOLE SI USANO:

- QUANDO IL NOME SI RIFERISCE A:
 - UNA PERSONA *Mario*
 - UN ANIMALE *Fufi*
 - UN PAESE *Rivoli*
 - UNA CITTÀ *Borino*
- DOPO QUESTI SEGNI: • ? ! « »

- ✿ SCRIVI I NOMI DEI TUOI COMPAGNI DI CLASSE, DEI TUOI FAMILIARI.
- ✿ SCRIVI I NOMI DI CITTÀ O PAESI CHE CONOSCI.
- ✿ SCRIVI I NOMI CHE DARESTI A UN CANE, UN GATTO, UN CANARINO.

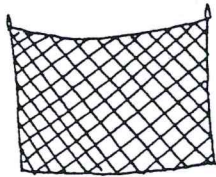
LA LETTERA R

LEGGI E RICOPIA LE PAROLE CHE COMINCIANO CON **R**.




RANA

rana




RETE

rete



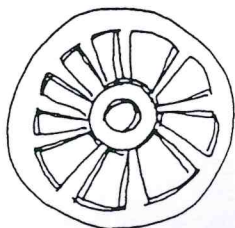
RISO

riso




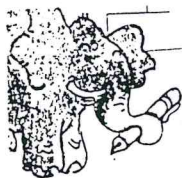
ROSA

rosa



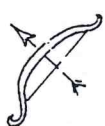
RUOTA

ruota



✿ Osserva con attenzione le lettere scritte nei vari caratteri.

✿ Leggi le parole.



ARCO *Arco* arco arco



BIRO *Biro* biro biro



CIBO *Cibo* cibo cibo




DADO *Dado* dado dado




ERBA *Erba* erba erba



FUMO *Fumo* fumo fumo



GAS *Gas* gas gas



HOTEL *Hotel* hotel hotel



ISOLA *Isola* isola isola

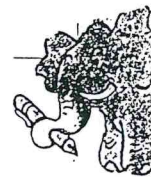



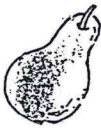







LANA *Lana* lana lana



MAGO *Mago* mago mago

RIPASSIAMO INSIEME




	NAVE	Nave	nave	nave
	ORO	Oro	oro	oro
	PERA	Pera	pera	pera
	QUADRO	Quadro	quadro	quadro
	RANA	Rana	rana	rana
	SEME	Seme	seme	seme
	TALPA	Talpa	talpa	talpa
	UVA	Uva	uva	uva
	VISO	Viso	viso	viso
	ZAINO	Zaino	zaino	zaino

✿ Commenta, con i tuoi compagni, le differenze che hai rilevato nelle varie scritte.

✿ Copia sul quaderno, solo in corsivo, le parole scritte.

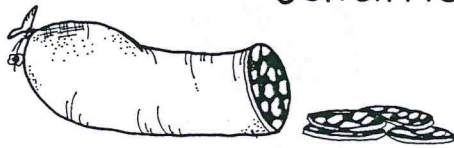
a




banana




rana




salame



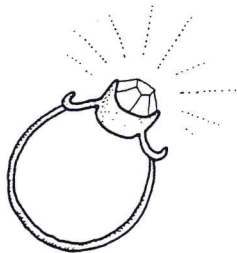
matita



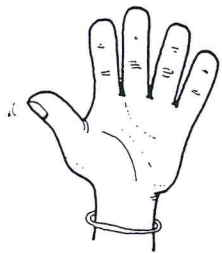
tartaruga



gallina



anello




mano

Cerca la lettera «t». Fa attenzione è scritta in modo diverso..


A F Z^t V E L
I T N F V M
L V T H N A
T Z A I H E
T R F^t O E L
Z I M H R B
Q P X T N S
G T I R V E

Cerca tutte le coppie di lettere che abbiano lo stesso suono. Facci una croce sopra. Qui devi procedere il più rapidamente possibile.




rr	de	RS	oR
Ra	iR	Rr	rg
er	or	qe	RR
le	sr	pr	ir
rp	ZR	le	rR
Rr	Rr	rm	zr
te	vr	re	Rt
br	rr	nr	tr
rf	nR	RB	RG
re	GR	ro	or
qr	Re	rr	fe
RB	FR	rf	vr
ur	BR	le	RS
qe	Re	tr	mr
RR	QR	Ra	u

Cerca tutte le coppie di lettere che abbiano lo stesso suono. Facci una croce sopra. Qui devi procedere il più rapidamente possibile.




Fa	v _f	ff	FF
ef	rF	aF	fF
ϕ	Ff	z _f	nF
Ff	n _f	fm	Z _f
p _f	fg	FL	pF
Ft	cf	bb	Ff
fb	F _f	FP	fs
ff	uf	qf	f _f
ϕu	bF	ϕt	Fp
Fq	ϕt	lf	FT
mf	fd	Fr	FE
b _f	i _f	FF	z _f
cF	Fz	BF	bb
f _f	oF	f _f	FF
GF	n _f	Fd	af

Cerca tutte le coppie di lettere che abbiano lo stesso suono. Facci una croce sopra. Qui devi procedere il più rapidamente possibile.



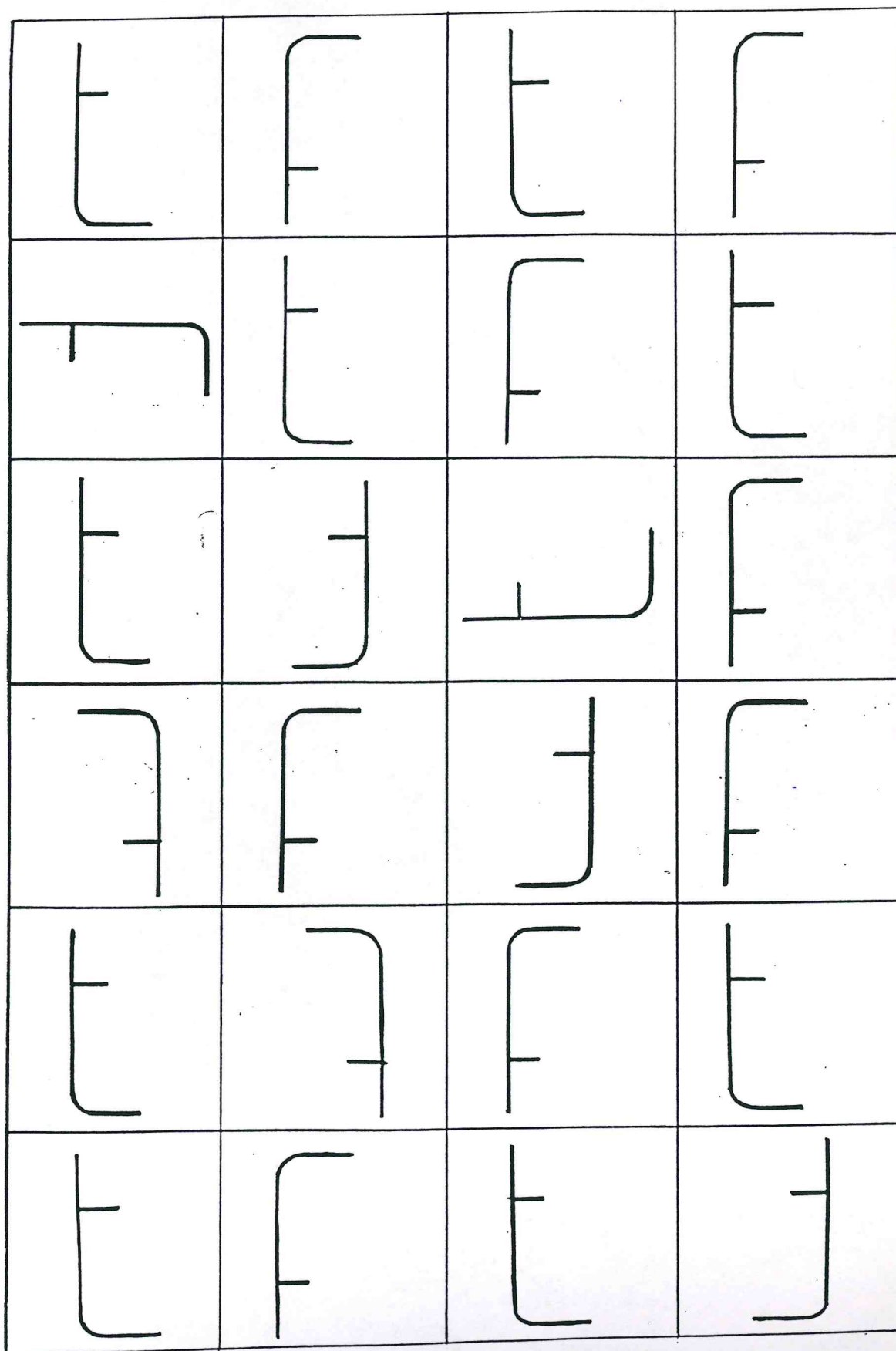
tt	Ta	zt	TD
TE	tc	tl	Ft
tp	Tt	TP	TR
tu	TT	vt	tg
zt	tp	Tt	Tn
tT	bt	tc	Tt
Tm	nt	vT	ht
tl	Tt	it	u
tt	rt	TT	TI
TI	lt	et	TT
at	tt	TZ	TB
u	PT	gt	ti
NT	it	ut	it
tb	LT	Tt	tl
ct	tq	ft	at

Cerca tutte le coppie di lettere che abbiano lo stesso suono. Facci una croce sopra. Qui devi procedere il più rapidamente possibile.

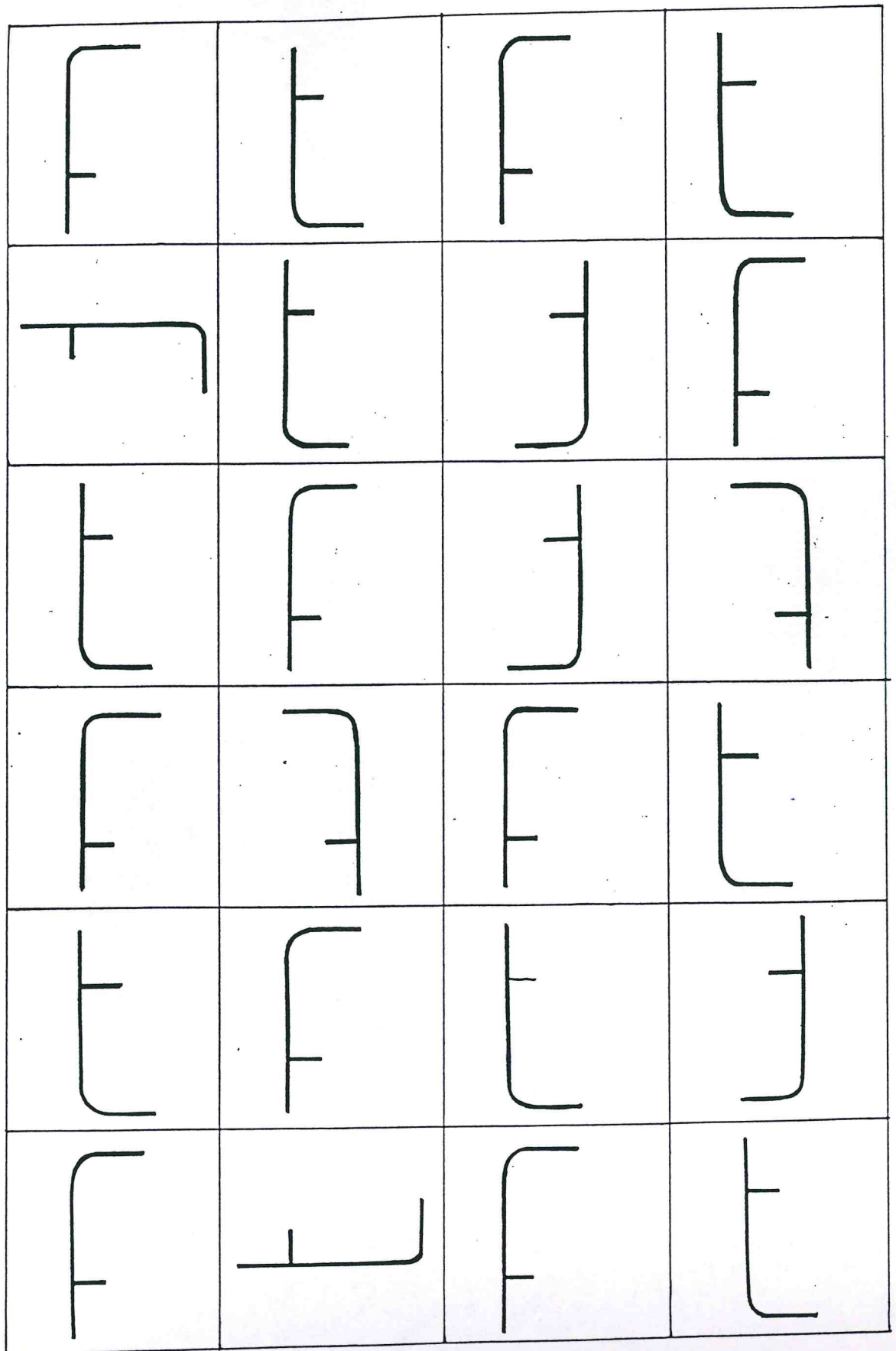


Ad	aa	af	aa
ba	ab	Aa	ta
AA	na	La	au
aC	aa	ca	at
zA	ta	An	rA
aa	Am	aa	az
fa	ar	ma	ga
At	Aa	at	af
ga	aA	al	aa
lA	al	ab	aa
ia	Aq	oA	lA
aa	rA	ae	SA
pa	ao	TA	Ae
pA	Aa	ac	az
ua	af	aa	ra


Colora i quadrati con le t messe nella giusta posizione.
Puoi aiutarti girando pagina.




Colora i quadrati con le f messe nella giusta posizione.
Puoi aiutarti girando pagina.




Colora i quadrati con le a messe nella giusta posizione.
Puoi aiutarti girando la pagina.



Colora i quadrati con le P messe nella giusta posizione.
Puoi aiutarti girando pagina.



Colora le a di giallo. Colora le e di rosso.






Leggi e disegna.

palla	orso	bicicletta
robot	macchina	birilli
treno	casa	corda


 Ricopia in stampato minuscolo e leggi.



MINA BEVE IL LATTE.



IO NUOTO NEL MARE.




LE MORE SONO MATURE.



IL LAMPO FA PAURA.



IL PANE È BUONO.



IL TOPO VA NELLA TANA.



IL MARE È SALATO.

Il presente documento è tratto dal sito web “Documentaria” del Comune di Modena: <https://documentaria.comune.modena.it>

Titolo: Legge in script e in diversi caratteri

Sottotitolo: Fase alfabetica, percorso n.4

Collocazione: LI 103



Comune di Modena



Copyright 2022 © Comune di Modena.

Tutti i diritti sono riservati.

Per informazioni scrivere a: memo@comune.modena.it